



# 日本・世界の伝統色

**I** 身のまわりの包装紙や食品のパッケージ、雑誌などの印刷物などに使われている「日本らしいと感じる色」を集め、色見本帳をつくりましょう。


- (1) 3 × 3 cm で切り取り、下の枠に貼りましょう。
- (2) その色のイメージを下の [ ] 欄内に記入しましょう。




[ ]




[ ]




[ ]



[ ]




[ ]



[ ]

**II** 上で集めた紙を材料として切り貼りし、下の画面に日本の四季が感じられるような画面を構成しましょう。「春」「夏」「秋」「冬」の季節のうちどれか一つを選び、その季節のどのようなイメージを表現したのか、[ ] 欄内に記入しましょう。



表現した季節

[ ]